



ORA 5 HEV

REDEFINE YOUR NEW ERA



ORA 5 HEV

REDEFINE YOUR NEW ERA

ออกไปค้นพบ *ชีวิตยุคใหม่...*

นิยามความสุขในแบบคุณเอง ไปกับยุคใหม่ของรถ SUV
GWM ORA 5 HEV คันเดียว... ที่ตอบทุกไลฟ์สไตล์ที่คุณค้นหา
พร้อมสมรรถนะ และทุกฟังก์ชันที่ครบครันยิ่งกว่า
ได้เวลาออกไปค้นพบประสบการณ์ใหม่ ในทุกเส้นทาง



The New ERA *Exterior*

ยุคใหม่! ลุคใหม่ ดีไซน์สปอร์ตล้ำ

GWM ORA 5 HEV มีติการออกแบบของเส้นสายที่ทันสมัย
ลงตัวกับความสปอร์ตเท่ในทุกมุมมอง นิยาม TREND ใหม่ของ SUV
ที่ไม่เดินตามใคร ในแบบที่คุณค้นหา



WATERDROP HEADLIGHTS

ไฟหน้าแบบ LED ดีไซน์เอกลักษณ์
ทรงหยดน้ำ พร้อมระบบเปิด-ปิดอัตโนมัติ



PETAL-STYLE LOW-DRAG WHEELS

ล้ออัลลอยสปอร์ตโดดเด่น ขนาด 18"



HIDDEN DESIGN TAILLIGHT

ไฟท้าย LED ดีไซน์แบบซ่อน
ให้กลมกลืนไปกับตัวรถ
และที่ปิดน้ำฝนด้านหลัง



6 WAY POWER ADJUSTABLE DRIVER SEAT

เบาะนั่งด้านคนขับปรับไฟฟ้า 6 ทิศทาง พร้อมระบบจดจำตำแหน่งและระบบระบายอากาศ*

1.65 M² PANORAMIC GLASS ROOF

หลังคากระจกพาโนรามาิก เพิ่มความโล่งสบายภายในห้องโดยสาร พร้อมม่านบังแดดไฟฟ้า*

The New ERA Interior

ยุคใหม่! ของความสะดวกสบาย สไตล์ SPORT & COOL

ดีไซน์ภายในสปอร์ตคูล สไตล์ **CONTOUR DESIGN** เน้นเส้นสายที่โค้งมน ให้ความรู้สึกกว้างสบาย มาพร้อมกับ **โหนดี้ DARK-GREY** ที่เพิ่มความเท่ให้ทุกมุมมอง พร้อมฟังก์ชันมากมายช่วยเพิ่มสุนทรีย์ระหว่างการขับขี่ ให้คุณเพลิดเพลินได้ตลอดทุกการเดินทาง



COLORS AMBIENT LIGHTS*

ไฟห้องโดยสาร ปรับเปลี่ยนบรรยากาศการขับขี่ได้หลากหลายอารมณ์




8.8" VANITY MIRROR*

แผงบังแดด พร้อมกระจกขนาด 8.8" และไฟส่องสว่าง LED



REAR PASSENGER COMFORT

ช่องปรับอากาศสำหรับผู้โดยสารด้านหลัง พร้อมช่องเชื่อมต่อ USB-C และช่องเก็บความเย็น ขนาด 3.2 ลิตร



AMOR ACOUSTICS 9 POSITION SPEAKERS*

ลำโพงรอบทิศทาง 9 ตำแหน่ง เพิ่มมิติเสียงเต็มอารมณ์ทุกความบันเทิง

*ดูข้อมูลจำเพาะทางเทคนิคและอุปกรณ์มาตรฐาน

The New ERA Performance

ยุคใหม่! ของสมรรถนะ แรงจัด ประหยัดยิ่งกว่า




อัตราประหยัดน้ำมันสูงสุด
23.3
กม./ลิตร*



1.5L TURBO HYBRID
กำลังเครื่องยนต์สูงสุด 110 kW (150 PS)
แรงบิดเครื่องยนต์สูงสุด 240 Nm

มอเตอร์ไฟฟ้า
กำลังมอเตอร์สูงสุด
140 kW (190 PS)
แรงบิดมอเตอร์สูงสุด
236 Nm



เครื่องยนต์และมอเตอร์ไฟฟ้า
กำลังรวมสูงสุด
164 kW (223 PS)
แรงบิดรวมสูงสุด
476 Nm

*ทดสอบตามมาตรฐาน UN R101 ในห้องปฏิบัติการ (NEDC Standard) ทั้งนี้ระยะทางการขับขี่ที่ได้รับจริงอาจแตกต่างกันไป อัตราการประหยัดน้ำมันขึ้นอยู่กับปัจจัยต่างๆ เช่น ลู่วิ่งลม ล้อ สไตล์การขับขี่ จำนวนผู้โดยสารในรถ เป็นต้น



The New ERA

Intelligent Driving Assist

เทคโนโลยีล่าสุด! มอบความมั่นใจในทุกการเดินทาง

- ระบบช่วยออกตัวบนทางลาดชัน และลงทางลาดชัน (HSA | HDC)
- กล้องแสดงภาพรอบทิศทาง 360 องศา พร้อมระบบแสดงภาพใต้ท้องรถ (Body Transparent View)
- ระบบตรวจวัดแรงดันลมยาง (TPMS)
- ระบบควบคุมความเร็วอัตโนมัติแบบแปรผัน พร้อมระบบช่วยเข้าโค้งอัจฉริยะ (Intelligent ACC)
- ระบบช่วยเตือนเมื่อเสียงต่อการชนด้านหน้า (FCW)
- ระบบเบรกฉุกเฉินอัตโนมัติ (AEB)
- ระบบเตือนตามเครื่องหมายจราจร (TSR)
- ระบบเตือนจำกัดความเร็ว (SLWF)
- ระบบช่วยประคองรถให้อยู่กึ่งกลางเลน (LCK)
- ระบบเตือนเมื่อรถออกนอกเลน (LDW)
- ระบบช่วยควบคุมรถให้อยู่ในเลน (LKAS)
- ระบบช่วยเตือนเมื่อต้องการเปลี่ยนเลน (LCA)*
- ระบบช่วยเตือนมุมอับสายตา (BSD)*
- ระบบแจ้งเตือนเมื่อเปิดประตู (DOW)*
- ระบบช่วยควบคุมรถให้อยู่ในเลนในภาวะฉุกเฉิน (ELK)*
- ระบบช่วยเตือนเมื่อมีรถในจุดอับสายตาขณะถอยหลัง (RCTA)*
- ระบบเบรกอัตโนมัติเมื่อมีรถตัดผ่านด้านหลัง (RCTB)*
- ระบบช่วยเตือนเมื่อเสียงต่อการถูกชนด้านหลัง (RCW)*
- ระบบช่วยเตือนเมื่อมีรถในจุดอับสายตาขณะเดินทาง (FCTA)*
- ระบบช่วยเบรกเมื่อมีรถเคลื่อนผ่านด้านหน้า (FCTB)*

*ข้อมูลจำเพาะทางเทคนิคและอุปกรณ์มาตรฐาน

The New ERA

Smart Connection

ยุคใหม่! ของการเชื่อมต่อดิจิทัลไลฟ์ ง่ายดาย สะดวกขั้นสุด

ให้คุณกับรถเป็นหนึ่งเดียวกันได้เพียงปลายนิ้วสัมผัส ก็สามารถควบคุมการทำงานของรถได้หลากหลายฟังก์ชัน แล้วทุกการเดินทางของคุณจะถึงสนุกและสนุกกว่าเดิม










INTELLIGENT CONNECTIVITY

เชื่อมต่อทุกสิ่งที่คุณต้องการเพียงปลายนิ้วสัมผัส ให้คุณควบคุมการทำงานของรถผ่านสมาร์ตโฟนด้วยนวัตกรรมแห่งโลกอนาคตที่พร้อมยกระดับการเดินทางและดิจิทัลไลฟ์สไตล์ให้ล้ำหน้ากว่าใคร

INTELLIGENT APPLICATION

 ระบบค้นหาตำแหน่งรถยนต์	 ระบบขอบเขตอิเล็กทรอนิกส์	 ระบบตรวจสอบสถานะอุณหภูมิและแรงดันลมยาง
 ระบบตรวจสอบสถานะหลังคาชั้นรูฟ	 ระบบตรวจสอบสถานะการชาร์จแบตเตอรี่	 ระบบตรวจสอบสถานะประตูรถล็อกและปลดล็อกประตู
 ระบบช่วยเหลือเมื่อแบตเตอรี่ 12V ต่ำ	 ระบบตรวจสอบสถานะระบบปรับอากาศระบบเปิดและปิดระบบปรับอากาศ	 ระบบตรวจสอบสถานะหน้าต่างห้องโดยสารระบบปิดกระจก

VOICE COMMAND ระบบคำสั่งเสียง

 Phone call	 Weather	 Seat Ventilation	 Music and Radio
 Navigation	 Air Condition	 Panoramic Glass Roof Windows	

SMART CONNECTIVITY

- ระบบปฏิบัติการ Coffee OS 3 ตอบสนองรวดเร็ว จับไว
- หน้าจอสัมผัสสมิติมีเดียขนาดใหญ่ 14.6" ควบคุมง่ายทุกฟังก์ชัน
- ระบบเชื่อมต่อรองรับ Apple CarPlay และ Android Auto แบบไร้สาย
- ระบบเชื่อมต่อข้อมูลรถยนต์ Telematic

10.25" INTEGRATED DISPLAY

- จอแสดงผลข้อมูลการขับขี่ดิจิทัลขนาดใหญ่ 10.25"
- อุปกรณ์ชาร์จไฟแบบไร้สาย 50 W สะดวกง่าย ชาร์จไวทันใจ*
- ช่องเชื่อมต่อ USB ด้านหน้า 2 ตำแหน่ง

*ดูข้อมูลจำเพาะทางเทคนิคและอุปกรณ์มาตรฐาน

PRO

ขนาดรถยนต์

- ความยาว x ความกว้าง x ความสูง: 4,471 x 1,833 x 1,641 มม.
- ระยะฐานล้อ 2,720 มม.
- ระยะห่างระหว่างล้อ คู่หน้า 1,583 มม. คู่หลัง 1,577 มม.
- ความสูงใต้ท้องรถ 175 มม.
- จำนวนที่นั่ง: 5

เครื่องยนต์

- เครื่องยนต์ 4 สูบ แถวเรียง 16 วาล์ว พร้อมเทอร์โบชาร์จเจอร์
- ปริมาตรกระบอกสูบ 1,499 ซีซี
- กำลังเครื่องยนต์สูงสุด 110 (150) / 5,500-6,000 (กิโลวัตต์ (พีเอส) / รอบต่อนาที)
- แรงบิดเครื่องยนต์สูงสุด 240 / 1,800-4,000 (นิวตัน-เมตร / รอบต่อนาที)

มอเตอร์ไฟฟ้าและแบตเตอรี่

- มอเตอร์ซิงโครนัสแม่เหล็กถาวร (PMSM)
- กำลังมอเตอร์สูงสุด 140 กิโลวัตต์ (190 พีเอส)
- แรงบิดมอเตอร์สูงสุด 236 (นิวตัน-เมตร)
- แบตเตอรี่ลิเธียมไอออน
- ความจุแบตเตอรี่ 1.09 (กิโลวัตต์-ชั่วโมง)
- กำลังรวมสูงสุด 164 กิโลวัตต์ (223 พีเอส)
- แรงบิดรวมสูงสุด 476 (นิวตัน-เมตร)

ข้อมูลการชาร์จ

- ระบบเบรกเพื่อชาร์จไฟกลับ แบบปรับระดับได้
- เสียงเตือนคนเดินถนนขณะความเร็วต่ำ

ระบบส่งกำลัง

- ระบบเกียร์ DHT

ระบบการขับเคลื่อนและระบบกันสะเทือน

- พวงมาลัยพาวเวอร์ไฟฟ้า (EPS)
- ระบบกันสะเทือนด้านหน้า อิสระแม่เหล็กแอคทีฟ
- ระบบกันสะเทือนด้านหลัง อิสระแม่เหล็กแอคทีฟ

ระบบเบรก

- ระบบเบรกด้านหน้า ดิสก์เบรกแบบมีช่องระบายความร้อน
- ระบบเบรกด้านหลัง ดิสก์เบรก
- เบรกมือไฟฟ้า (EPB)
- ระบบช่วยหน่วงเบรกอัตโนมัติ (Auto Brake Hold)

ล้อและยาง

- ขนาดยาง 225/60 R18
- ขนาดล้อ อัลลอย 18"
- ความจุถังน้ำมัน 55 ลิตร

อุปกรณ์ภายนอก

- ไฟหน้าแบบ LED
- ระบบเปิด-ปิดอัตโนมัติ
- Follow Me Home
- ระบบปรับไฟสูง-ไฟต่ำอัตโนมัติ
- สปอยเลอร์หลัง พร้อมไฟเบรกดวงที่สาม
- ไฟส่องสว่างสำหรับการขับขี่ในเวลากลางวันแบบ LED
- ไฟท้ายแบบ LED แบบซ่อน
- ประตูท้ายเปิด-ปิดแบบธรรมดา
- ที่ปัดน้ำฝนด้านหลัง
- ระบบปัดน้ำฝนด้านหน้าอัตโนมัติ
- ราวหลังคา
- กระจกมองข้างปรับไฟฟ้า
- สัญญาณเตือนกันชน

อุปกรณ์ภายใน

- เบาะนั่งด้านคนขับ ปรับไฟฟ้า 6 ทิศทาง
- เบาะนั่งผู้โดยสารด้านหน้า ปรับธรรมดา 4 ทิศทาง
- วัสดุเบาะนั่ง หนังสังเคราะห์
- พนักพิงเบาะหลังพับได้แบบ 60:40
- พนักพิงศีรษะตรงกลางด้านหลัง
- พวงมาลัยแบบมัลติฟังก์ชัน
- พวงมาลัยปรับได้ 4 ทิศทาง
- กระจกมองหลัง แบบธรรมดา
- กระจกหน้าต่างแบบไฟฟ้า พร้อมปรับขึ้น-ลงอัตโนมัติ (One-Touch) และระบบป้องกันการหนีบด้านคนขับ
- แผงบังแดด พร้อมกระจกขนาด 8.8" และไฟส่องสว่าง LED ด้านคนขับ
- แผงบังแดด พร้อมกระจกแบบธรรมดาผู้โดยสารด้านหน้า
- ไฟอ่านหนังสือด้านหน้า LED
- ไฟส่องสว่างภายในห้องโดยสารตอนหลัง
- ระบบไล่ฝ้าที่กระจกหลัง

สีภายนอก

- ONYX BLACK (สีดำ)
- IVORY WHITE (สีขาว)
- MOUNTAIN GREY (สีเทา)

สีภายใน

- DARK GREY (สีดำ-เทา)

ระบบปรับอากาศ

- ระบบปรับอากาศอัตโนมัติ
- ช่องปรับอากาศสำหรับผู้โดยสารด้านหลัง
- กรองอากาศ N95
- ช่องเก็บความเย็น ขนาด 3.2 ลิตร

ระบบความสะดวกสบาย

- โหมดการขับขี่ Eco, Normal, Sport, Snow
- จอแสดงผลข้อมูลการขับขี่ดิจิทัล 10.25"
- หน้าจอสัมผัสมีเดีย 14.6"
- ระบบนำทางอัจฉริยะออนไลน์
- ลำโพง 6 ตำแหน่ง
- ระบบสั่งการด้วยเสียง รองรับภาษาไทยและภาษาอังกฤษ
- ระบบเชื่อมต่อรองรับ Apple CarPlay และ Android Auto แบบไร้สาย
- ระบบปรับเสียงตามความเร็วรถ
- รองรับ Bluetooth
- ระบบเชื่อมต่อข้อมูลรถยนต์ (Telematic)
- กุญแจ Smart Entry (2 อัน)
- ระบบ Push Start
- ระบบควบคุมรถผ่านแอปพลิเคชัน
- ช่องต่อ USB
- หน้า 1 USB Type-A และ 1 USB Type-C
- หลัง 1 Type-C
- การอัปเดตซอฟต์แวร์ออนไลน์ (OTA)

ระบบความปลอดภัยและเทคโนโลยีอัจฉริยะ

- ระบบติดต่อเบอร์ฉุกเฉิน (E-Call)
- ถุงลมนิรภัยคู่หน้า ด้านข้าง และม่านถุงลม 6 ตำแหน่ง
- ระบบแจ้งเตือนคาดเข็มขัดนิรภัยด้านหน้า
- ระบบเบรกป้องกันล้อล็อก (ABS)
- ระบบกระจายแรงเบรกอิเล็กทรอนิกส์ (EBD)
- ระบบควบคุมการลื่นไถล (TCS)
- ระบบช่วยออกตัวบนทางลาดชัน (HSA) และระบบช่วยลงทางลาดชัน (HDC)
- จุดยึดเบาะนั่งสำหรับเด็กแบบ ISOFIX
- ระบบล็อกประตูอัตโนมัติเมื่อถึงความเร็วที่กำหนด
- เซนเซอร์ระยะ-ด้านหลัง 4 ตำแหน่ง
- กล้องแสดงภาพรอบทิศทาง 360 องศา พร้อมระบบแสดงภาพใต้ท้องรถ (Body Transparent View)
- ระบบตรวจวัดแรงดันลมยาง (TPMS)
- ชุดป้ายางฉุกเฉิน

ระบบควบคุมรถยนต์ผ่านแอปพลิเคชัน

- สั่งการสตาร์ท-ดับเครื่องยนต์
- สั่งการล็อก-ปลดล็อกรถ
- โหมดคืนหารถ พร้อมเสียงแตรและไฟกระพริบ
- สั่งการเปิด-ปิดระบบปรับอากาศ
- ระบบพอกอากาศภายในห้องโดยสาร
- ระบบการตรวจสอบสถานะของรถยนต์

ระบบช่วยขับขี่อัจฉริยะ (ADAS)

- ระบบควบคุมความเร็วอัตโนมัติแบบแปรผัน พร้อมระบบช่วยเข้าโค้งอัจฉริยะ (Intelligent ACC)
- ระบบช่วยเตือนเมื่อเสี่ยงต่อการชนด้านหน้า (FCW)
- ระบบเบรกฉุกเฉินอัตโนมัติ (AEB)
- ระบบเตือนตามเครื่องหมายจราจร (TSR)
- ระบบเตือนจำกัดความเร็ว (SLWF)
- ระบบช่วยประคองรถให้อยู่กึ่งกลางเลน (LCK)
- ระบบเตือนเมื่อรถออกนอกเลน (LDW)
- ระบบช่วยควบคุมรถให้อยู่ในเลน (LKAS)

ULTRA อุปกรณ์เพิ่ม (+)

อุปกรณ์ภายนอก

- หลังคากระจกแบบพาโนรามิก พร้อมม่านบังแดดไฟฟ้า
- ประตูท้ายเปิด-ปิดแบบไฟฟ้า
- กระจกมองข้างพับไฟฟ้า
- กระจกมองข้างพับอัตโนมัติเมื่อล็อกรถ

อุปกรณ์ภายใน

- เบาะนั่งด้านคนขับ
- ระบบระบายอากาศ
- ระบบจดจำตำแหน่งเบาะ 3 ตำแหน่ง
- เบาะนั่งผู้โดยสารด้านหน้า
- ปรับไฟฟ้า 4 ทิศทาง
- ระบบระบายอากาศ
- กระจกมองหลัง แบบตัดแสงอัตโนมัติ
- กระจกหน้าต่างแบบไฟฟ้า พร้อมปรับขึ้น-ลงอัตโนมัติ (One-Touch) และระบบป้องกันการหนีบ 4 เบาะ
- แผงบังแดด พร้อมกระจกขนาด 8.8" และไฟส่องสว่าง LED ผู้โดยสารด้านหน้า
- ไฟสร้างบรรยากาศภายในห้องโดยสาร (Ambient Lights)

ระบบความสะดวกสบาย

- ลำโพง 9 ตำแหน่ง
- อุปกรณ์ชาร์จไฟแบบไร้สาย 50 W

ระบบควบคุมรถยนต์ผ่านแอปพลิเคชัน

- สั่งการเปิด-ปิดประตูท้าย

ระบบช่วยขับขี่อัจฉริยะ (ADAS)

- ระบบช่วยเตือนเมื่อต้องการเปลี่ยนเลน (LCA)
- ระบบช่วยเตือนมุมอับสายตา (BSD)
- ระบบแจ้งเตือนเมื่อเปิดประตู (DOW)
- ระบบช่วยควบคุมรถให้อยู่ในเลนในภาวะฉุกเฉิน (ELK)
- ระบบช่วยเตือนเมื่อมีรถในจุดอับสายตาขณะถอยหลัง (RCTA)
- ระบบเบรกอัตโนมัติเมื่อมีรถตัดผ่านด้านหลัง (RCTB)
- ระบบช่วยเตือนเมื่อเสี่ยงต่อการถูกชนด้านหลัง (RCW)
- ระบบช่วยเตือนเมื่อมีรถในจุดอับสายตาขณะเดินหน้า (FCTA)
- ระบบช่วยเบรกเมื่อมีรถเคลื่อนผ่านด้านหน้า (FCTB)

AFTER SALES SERVICE

New Car Warranty

การรับประกันคุณภาพรถยนต์ใหม่ 5 ปี หรือ 150,000 กิโลเมตร (แล้วแต่อย่างใดอย่างหนึ่งถึงก่อน)

Battery Warranty

การรับประกันแบตเตอรี่ 10 ปี ไม่จำกัดระยะทาง

Free Maintenance labor costs

ฟรีค่าแรงบำรุงรักษาตามระยะทาง 5 ปี หรือ 100,000 กิโลเมตร (แล้วแต่อย่างใดอย่างหนึ่งถึงก่อน)

24 hr. Roadside Assistance

บริการช่วยเหลือฉุกเฉินตลอด 24 ชั่วโมง

GWM Contact Center

บริการประสานงาน และให้ข้อมูลตลอด 24 ชั่วโมง

Telematics

มีแอปพลิเคชัน GWM Telematics สำหรับดูและจัดการรถของคุณ

Courtesy Car Service

มีรถให้ใช้ระหว่างนำรถเข้าศูนย์บริการ*

Mobile Service

มีบริการตรวจเช็ค และบำรุงรักษาถนนนอกสถานที่*

Pick up & Delivery Service

มีบริการรับและส่งรถ เพื่อเข้ารับบริการบำรุงรักษา*



GWM Application



GWM Website

Great Wall Motor Manufacturing (Thailand) Co., Ltd

33/4 The Ninth Tower Grand Rama 9 Tower B, 31st floor TNB01-04, Rama 9 Road, Huaykwang, Huaykwang, Bangkok 10310

Tel. 02 668 8888 GWM ORA Thailand

*เงื่อนไขเป็นไปตามที่บริษัทกำหนด

CAR DIMENSION




INTERIOR COLOR



DARK GREY


EXTERIOR COLOR



ONYX BLACK



MOUNTAIN GREY



IVORY WHITE